



# SCHEURICH SEKTIONALTOR ISO-41

DESIGN UND AUSSTRAHLUNG



# Inhalt :

<b>Privat-Serie</b>	<b>04</b>
Woodgrain	05
Stucco	10
Glatt	14
<b>Holzdekore</b>	<b>20</b>
<b>Design-Line</b>	<b>24</b>
<b>ALU-41</b>	<b>26</b>





# PRIVAT-SERIE

## Design und Ausstrahlung

Ihr Garagentor prägt zum großen Teil das Bild Ihres Hauses. Ein guter Grund, sich mit der Konzeption und der Ausstrahlung Ihres Garagentores zu befassen. Privat-Serie Garagentore sind in vielen verschiedenen Designs, Farben, Oberflächenstrukturen und Größen erhältlich, sodass Sie auf jeden Fall das finden, was Ihr Haus verdient.

## PRIVAT-SERIE DESIGNS

Tore der Privat-Line Serie bieten eine perfekte Kombination aus Langlebigkeit, Funktionalität und Ausstrahlung. Erhältlich in drei Oberflächenstrukturen. Nicht umsonst sind dies die meist verkauften Tore unseres Sortiments.

## PREMIUM POWDER COATING

Pulverbeschichtete Türen tragen das „Premium Powder Coating“-Gütezeichen. Dieses Gütezeichen steht für Qualität und Dauerhaftigkeit.



Gebaut in  
Europa



10 Jahre  
Garantie



Langlebig



Unzählige  
Möglichkeiten

## PREMIUM POWDER COATING



APPROVED  
COATER

PREMIUM

AL 631-5 CERTIFIED

VOC ZERO EMISSION

ALUMINIUM



APPROVED  
APPLICATOR

IGP-POWDER  
COATING SYSTEMS



STEEL



# PRIVAT-SERIE WOODGRAIN

Privat-Line Woodgrain passt hervorragend zu praktisch jedem Haus. Die Woodgrain-Oberfläche hat eine Holzstruktur - die klassische Ausführung eines Garagentores. Dieser Typ ist in vier Ausführungen erhältlich: L-sicke, M-sicke, S-sicke und Kasette.

**L-SICKE**




**M-SICKE**



**S-SICKE**



**KASSETTE**



# WOODGRAIN



## L-Sicke

Woodgrain-Oberfläche ohne horizontale Linienführung.  
Serienmäßig erhältlich in RAL 9016 und RAL 7016,  
optional pulverbeschichtet in fast allen RAL-Farben.



RAL 9016

RAL 7016




# WOODGRAIN




## M-Sicke

Woodgrain-Oberfläche mit einer Linie pro Paneel für den Effekt breiter Bretter. Serienmäßig erhältlich in RAL 9016 und RAL 7016, optional pulverbeschichtet in fast allen RAL-Farben.



RAL9016



RAL7016



# WOODGRAIN



## S-Sicke

Woodgrain-Oberfläche mit mehreren Linien pro Paneel für den Effekt schmaler Bretter. Serienmäßig erhältlich in RAL 9016, optional pulverbeschichtet in fast allen RAL-Farben.

RAL9016



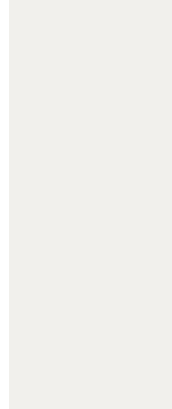


# WOODGRAIN



## Kassette

Woodgrain-Oberfläche mit klassischem Cassette-Motiv.  
Serienmäßig erhältlich in RAL 9016, optional  
pulverbeschichtet mit Premium Powdercoating.



RAL9016



# PRIVAT-SERIE STUCCO

Das Privat-Serie Stucco hat eine dekorative Strukturwirkung, ist sehr robust und gewährleistet eine lange Lebensdauer. Eine nachhaltige Entscheidung; diese Oberfläche passt einfach zu jedem Haus und erzeugt eine zeitlose Ausstrahlung. Das Privat-Serie Stucco ist in drei Ausführungen erhältlich: L-Sicke, S-Sicke und Colore.


## L-SICKE



## S-SICKE




# STUCCO



## L-Sicke


Stucco-Oberfläche ohne horizontale Linienführung.  
Serienmäßig erhältlich in RAL 9016, optional pulverbeschichtet  
mit Premium Powdercoating.



RAL9016




# STUCCO



## S-Sicke

Stucco-Oberfläche mit mehreren Linien pro Paneel für den Effekt schmaler Bretter. Serienmäßig erhältlich in RAL 9016, optional pulverbeschichtet in fast allen RAL-Farben.



RAL9016





# PRIVAT-SERIE GLATT

Das Privat-Serie vermittelt durch seine vollständig glatte Oberfläche eine moderne Ausstrahlung. Dieser schlichte und zeitlose Typ ist in vier Ausführungen erhältlich: L-Sicke, S-Sicke, M-Sicke und D-Sicke.

**L-SICKE**




**M-SICKE**



**S-SICKE**



**D-SICKE**



# GLATT

## L-Sicke

Glatte Oberfläche ohne horizontale Linienführung.  
Serienmäßig erhältlich in RAL 7016, 9006, 9007 und 9016,  
optional pulverbeschichtet in fast allen RAL-Farben.



RAL 7016 RAL 9006 RAL 9007 RAL 9016



# GLATT

## M-Sicke

Glatte Oberfläche mit einer Linie pro Paneel für den Effekt breiter Bretter. Serienmäßig erhältlich in RAL 9016 und RAL 7016, optional pulverbeschichtet in fast allen RAL-Farben.

RAL 9016

RAL 7016





# GLATT

## S-Sicke

Glatte Oberfläche mit mehreren Linien pro Paneel für den Effekt schmaler Bretter. Serienmäßig erhältlich in RAL 9016, optional pulverbeschichtet in fast allen RAL-Farben.

RAL 9016



# GLATT

## D-Sicke

Glatte Oberfläche mit einer Linie pro Paneel, in asymmetrischer Verteilung für eine moderne Ausstrahlung. Serienmäßig erhältlich in RAL 9016, optional pulverbeschichtet in fast allen RAL-Farben.

RAL9016





# HOLZDEKORE

Tore aus der Wood-Line Serie haben die Ausstrahlung eines authentischen Holztores; sie bieten jedoch die Lebensdauer und den Wartungskomfort eines Stahltores.

Die Wood-Line Serie hat die warme Ausstrahlung von Holz, ist aber so robust wie ein Stahltor. Wartungsarm, aber mit warmer Ausstrahlung. Das Wood-Line ist in folgenden Ausführungen in heller Eiche erhältlich: L-Sicke, S-Sicke und M-Sicke.

## L-SICKE



## S-SICKE



## M-SICKE



# HOLZDEKORE



## **L-Sicke**

Glatte Oberfläche ohne horizontale Linienführung in Holzoptik helle Eiche.



# HOLZDEKORE



## **M-Sicke**

Glatte Oberfläche Holzoptik helle Eiche mit einer Linie pro Paneel für den Effekt breiter Bretter.





# HOLZDEKORE



## **S-Sicke**

Glatte Oberfläche in Holzoptik helle oder dunkle Eiche.  
Mehrere Linien pro Paneel für den Effekt schmaler Bretter.



# DESIGN-LINE

Die Tore der Design-Line Serie haben eine ganz eigene Ausstrahlung: von industriell und modern bis hin zu natürlich und zeitlos. Mit einem Design-Line Tor setzen Sie einen architektonischen Trend.

## MICROPROFILIERT





# DESIGN-LINE



## Microprofiliered

Die Design-Line Microprofiliered hat einen ausgeprägten Linienerlauf und ein Relief. Serienmäßig erhältlich in RAL 7016, 9006, 9007 und 9016.



RAL 7016 RAL 9006 RAL 9007 RAL 9016



# ALU-41

Das Alu-41 Garagentor ist ein zeitloses und langlebiges Aluminiumtor mit zahllosen Variationsmöglichkeiten. Das Alu-41 besteht aus einem wartungsfreien Rahmen aus Aluminium, den Sie mit verschiedenartigen Füllungen und/oder Verglasungen versehen können.

## Unbegrenzte Möglichkeiten


Der Aluminiumrahmen des Alu-41-Garagentores kann mit unterschiedlichen Füllungen versehen werden. Durch die Kombination transparenter und geschlossener Füllungen kann Ihr Kunde dem Tor ein komplett individuelles Styling verleihen.

Sowohl die Höhe als auch die Breite der Sektionen lassen sich genau an die Garage anpassen, wodurch eine sehr harmonische Einheit entsteht. Auch die Möglichkeiten der Farbkombinationen von Rahmen und Füllungen sind praktisch unbegrenzt und können unabhängig voneinander ausgewählt werden. Gemeinsam entwerfen wir ein Qualitätstor, das in Bezug auf Ausstrahlung, Farbe und Flächenverteilung genau zu dem Stil Ihres Hauses passt. Wir verfügen über das Knowhow und die Produktionsmöglichkeiten, um auch komplexere Sonderwünsche erfüllen zu können.

Alu-41-Sektionen können außerdem als verglaste Sektionen sowohl in der Privat-Serie- als auch in der Wood-Line- und der Design-Serie verwendet werden. Dies verschönert nicht nur den Anblick des Tores, sondern schafft auch mehr Lichteinfall in der Garage.



# ALU-41



**PRIVAT-SERIE  
WOODGRAIN**



**PRIVAT-SERIE  
STUCCO**

**PRIVAT-SERIE  
GLATT**

**HOLZDEKORE**

**DESIGN-LINE**



L-SICKE





MICROPROFILIERT




M-SICKE



S-SICKE



D-Sicke



KASSETTE



COLORE

